

ОТЧЕТ О ФИНАНСОВЫХ РЕЗУЛЬТАТАХ ДЕЯТЕЛЬНОСТИ

на 01 января 2018 г.

Главный распорядитель, распорядитель, получатель бюджетных средств,
главный администратор, администратор доходов бюджета,
главный администратор, администратор источников

финансирования дефицита бюджета

Наименование бюджета (публично-правового образования)

Периодичность: годовая

Единица измерения: руб.

МКУК "Старооскольская Централизованная
библиотечная система"

	КОДЫ
Форма по ОКУД	0503121
Дата	01.01.2018
по ОКПО	99955425
ИНН	
Глава по БК	872
по ОКТМО	14740000001
по ОКЕИ	383

Наименование показателя	Код строки	Код по КОСГУ	Бюджетная деятельность	Средства во временном распоряжении	Итого
1	2	3	4	5	6
Доходы (стр.020 + стр.030 + стр.040 + стр.050 + стр.060 + стр. 080 + стр.090 + стр.100 + стр.110)	010	100	13 331 740,58	-	13 331 740,58
<i>Налоговые доходы</i>	020	110		-	-
<i>Доходы от собственности</i>	030	120		-	-
<i>Доходы от оказания платных услуг (работ)</i>	040	130	3 772,60	-	3 772,60
<i>Суммы принудительного изъятия</i>	050	140		-	-
<i>Безвозмездные поступления от бюджетов в том числе:</i>	060	150	114 203,00	-	114 203,00
поступления от других бюджетов бюджетной системы Российской Федерации	061	151	114 203,00	-	114 203,00
поступления от наднациональных организаций и правительств иностранных государств	062	152		-	-
поступления от международных финансовых организаций	063	153		-	-
<i>Взносы на социальные нужды</i>	080	160		-	-
<i>Доходы от операций с активами</i>	090	170	19 302,00	-	19 302,00
из них:					
доходы от переоценки активов	091	171		-	-
доходы от реализации активов	092	172	19 302,00	-	19 302,00
чрезвычайные доходы от операций с активами	093	173		-	-

Форма 0503121 с.2

Наименование показателя	Код строки	Код по КОСГУ	Бюджетная деятельность	Средства во временном распоряжении	Итого
1	2	3	4	5	6

<i>Прочие доходы</i>	100	180	13 194 462,98	-	13 194 462,98
<i>Доходы будущих периодов</i>	110	100		-	-
Расходы (стр.160 + стр.170 + стр.190 + стр.210 + стр.230 + стр.240 + стр.260 + стр.270 + стр.280)	150	200	47 619 725,46	-	47 619 725,46
<i>Оплата труда и начисления на выплаты по оплате труда</i>	160	210	41 492 122,99	-	41 492 122,99
в том числе:					
заработная плата	161	211	31 862 405,74	-	31 862 405,74
прочие выплаты	162	212	39 865,17	-	39 865,17
начисления на выплаты по оплате труда	163	213	9 589 852,08	-	9 589 852,08
<i>Приобретение работ, услуг</i>	170	220	3 231 236,60	-	3 231 236,60
в том числе:					
услуги связи	171	221	276 455,62	-	276 455,62
транспортные услуги	172	222		-	-
коммунальные услуги	173	223	2 313 260,17	-	2 313 260,17
арендная плата за пользование имуществом	174	224		-	-
работы, услуги по содержанию имущества	175	225	278 496,97	-	278 496,97
прочие работы, услуги	176	226	363 023,84	-	363 023,84
<i>Обслуживание государственного (муниципального) долга</i>	190	230	-	-	-
в том числе:					
обслуживание внутреннего долга	191	231		-	-
обслуживание внешнего долга	192	232		-	-

Форма 0503121 с.3

Наименование показателя	Код строки	Код по КОСГУ	Бюджетная деятельность	Средства во временном распоряжении	Итого
1	2	3	4	5	6
<i>Безвозмездные перечисления организациям</i>	210	240	-	-	-
в том числе:					
безвозмездные перечисления государственным и муниципальным организациям	211	241			-
безвозмездные перечисления организациям, за исключением государственных и муниципальных организаций	212	242			-
<i>Безвозмездные перечисления бюджетам</i>	230	250	-	-	-
в том числе:					
перечисления другим бюджетам бюджетной системы Российской Федерации	231	251			-
перечисления наднациональным организациям и правительствам иностранных государств	232	252			-
перечисления международным организациям	233	253			-
<i>Социальное обеспечение</i>	240	260	-	-	-
в том числе:					
пенсии, пособия и выплаты по пенсионному, социальному и медицинскому страхованию населения	241	261			-
пособия по социальной помощи населению	242	262			-
пенсии, пособия, выплачиваемые организациями сектора государственного управления	243	263			-
<i>Расходы по операциям с активами</i>	260	270	2 520 199,95	-	2 520 199,95
в том числе:					

амортизация основных средств и нематериальных активов	261	271	2 400 177,19	-	2 400 177,19
расходование материальных запасов	262	272	120 022,76	-	120 022,76
чрезвычайные расходы по операциям с активами	263	273			-
<i>Прочие расходы</i>	270	290	376 165,92	-	376 165,92
<i>Расходы будущих периодов</i>	280				-
Чистый операционный результат (стр.291 - стр.292 + стр.303), (стр.310 + стр.380)	290		- 34 287 984,88	-	- 34 287 984,88
<i>Операционный результат до налогообложения (стр. 010 - стр. 150)</i>	291		- 34 287 984,88	-	- 34 287 984,88
<i>Налог на прибыль</i>	292				-
<i>Резервы предстоящих расходов</i>	303				-


Форма 0503121 с.4

Наименование показателя	Код строки	Код по КОСГУ	Бюджетная деятельность	Средства во временном распоряжении	Итого
1	2	3	4	5	6
Операции с нефинансовыми активами (стр.320 + стр.330 + стр.350 + стр.360 + стр.370)	310		11 298 345,71	-	11 298 345,71
<i>Чистое поступление основных средств</i>	320		11 097 125,45	-	11 097 125,45
в том числе:					
увеличение стоимости основных средств	321	310	18 764 648,93	-	18 764 648,93
уменьшение стоимости основных средств	322	410	7 667 523,48	-	7 667 523,48
<i>Чистое поступление нематериальных активов</i>	330		-	-	-
в том числе:					
увеличение стоимости нематериальных активов	331	320			-
уменьшение стоимости нематериальных активов	332	420			-
<i>Чистое поступление произведенных активов</i>	350		200 983,77	-	200 983,77
в том числе:					
увеличение стоимости произведенных активов	351	330	200 983,77	-	200 983,77
уменьшение стоимости произведенных активов	352	430			-
<i>Чистое поступление материальных запасов</i>	360		236,49	-	236,49
в том числе:					
увеличение стоимости материальных запасов	361	340	120 259,25	-	120 259,25
уменьшение стоимости материальных запасов	362	440	120 022,76	-	120 022,76
<i>Чистое изменение затрат на изготовление готовой продукции, выполнение работ, услуг</i>	370		-	-	-
в том числе:					
увеличение затрат	371				-
уменьшение затрат	372				-
Операции с финансовыми активами и обязательствами (стр.390 - стр. 510)	380		- 45 586 330,59	-	- 45 586 330,59
Операции с финансовыми активами (стр. 410 + стр.420 + стр. 440 + стр. 460 + стр.470 + стр.480)	390		- 45 769 904,66	-	- 45 769 904,66
<i>Чистое поступление средств на счета бюджетов</i>	410		- 45 740 072,05	-	- 45 740 072,05
в том числе:					
поступление на счета бюджетов	411	510	14 126,89	-	14 126,89
выбытия со счетов бюджетов	412	610	45 754 198,94	-	45 754 198,94


Наименование показателя	Код строки	Код по КОСГУ	Бюджетная деятельность	Средства во временном распоряжении	Итого
1	2	3	4	5	6
Чистое поступление ценных бумаг, кроме акций	420		-	-	-
в том числе:					
увеличение стоимости ценных бумаг, кроме акций	421	520			-
уменьшение стоимости ценных бумаг, кроме акций	422	620			-
Чистое поступление акций и иных форм участия в капитале	440		-	-	-
в том числе:					
увеличение стоимости акций и иных форм участия в капитале	441	530			-
уменьшение стоимости акций и иных форм участия в капитале	442	630			-
Чистое предоставление бюджетных кредитов	460		-	-	-
в том числе:					
увеличение задолженности по бюджетным кредитам	461	540			-
уменьшение задолженности по бюджетным ссудам и кредитам	462	640			-
Чистое поступление иных финансовых активов	470		-	-	-
в том числе:					
увеличение стоимости иных финансовых активов	471	550			-
уменьшение стоимости иных финансовых активов	472	650			-
Чистое увеличение прочей дебиторской задолженности (кроме бюджетных кредитов)	480		- 29 832,61	-	- 29 832,61
в том числе:					
увеличение прочей дебиторской задолженности	481	560	677 543,99	-	677 543,99
уменьшение прочей дебиторской задолженности	482	660	707 376,60	-	707 376,60

Наименование показателя	Код строки	Код по КОСГУ	Бюджетная деятельность	Средства во временном распоряжении	Итого
1	2	3	4	5	6
Операции с обязательствами (стр.520 + стр.530 + стр.540)	510		- 183 574,07	-	- 183 574,07
Чистое увеличение задолженности по внутреннему государственному (муниципальному) долгу	520		-	-	-
в том числе:					
увеличение задолженности по внутреннему государственному (муниципальному) долгу	521	710			-
уменьшение задолженности по внутреннему государственному (муниципальному) долгу	522	810			-
Чистое увеличение задолженности по внешнему государственному долгу	530		-	-	-
в том числе:					
увеличение задолженности по внешнему государственному долгу	531	720			-
уменьшение задолженности по внешнему государственному долгу	532	820			-
Чистое увеличение прочей кредиторской задолженности	540		- 183 574,07	-	- 183 574,07


увеличение прочей кредиторской задолженности	541	730	49 834 499,50	-	49 834 499,50
уменьшение прочей кредиторской задолженности	542	830	50 018 073,57	-	50 018 073,57

Директор МКУ "ЦБО культуры" _____
 (подпись) 

Н. Ю. Шаповалова
 (расшифровка подписи)

Главный бухгалтер _____
 (подпись) 

Л. В. Борисенко
 (расшифровка подписи)

Директор МКУК "Староскольская ЦБС" _____
 (подпись) 

Т.А. Капустина
 (расшифровка подписи)

" _____ " _____ 200 ____ г.